

**MINISTÈRE DE L'ÉCONOMIE
ET DES FINANCES**

FSS COVID-19



**REPUBLIQUE DE CÔTE
D'IVOIRE**

Union – Discipline – Travail

**RAPPORT DES ACTIVITES
DU FONDS SPÉCIAL DE SOLIDARITÉ ET DE SOUTIEN (FSS COVID-19)**

OCTOBRE 2020

SOMMAIRE

CONTEXTE ET JUSTIFICATION.....	3
I- ORGANISATION ET FONCTIONNEMENT DES ORGANES.....	3
1- Fonctionnement du Comité de Gestion.....	4
2- Fonctionnement du Secrétariat Exécutif.....	4
II- POINT DES OPERATIONS DU FSS AU 31/10/2020.....	4
1- Activités menées au cours du mois d'octobre.....	4
2- Situation des bénéficiaires du FSS depuis le début des activités à fin octobre.....	5
3- Situation des paiements des bénéficiaires.....	6
III- PRINCIPALES STATISTIQUES	7

CONTEXTE ET JUSTIFICATION

Afin d'atténuer les impacts négatifs de la crise sanitaire due à la pandémie à coronavirus (COVID-19), le Conseil des Ministres a adopté, en sa session du mercredi 15 avril 2020, une Ordonnance portant création, attribution, organisation et fonctionnement du Fonds Spécial de Solidarité et de Soutien d'Urgence Humanitaire, dénommé Fonds Spécial de Solidarité COVID-19 (FSS COVID-19).

L'objectif général du FSS COVID-19 est de disposer d'un cadre de gestion qui définit un mécanisme fiable d'appui et d'accompagnement des personnes rendues vulnérables du fait de la COVID-19.

Un dispositif transitoire sur une période maximale d'un mois, à compter du vendredi 15 mai 2020, a été mis en place afin de permettre l'opérationnalisation du FSS COVID-19 et de faire face aux urgences humanitaires.

Le dispositif transitoire a permis de déterminer :

- Les critères d'éligibilité ;
- Les modalités de prise en charge des bénéficiaires ;
- Le type d'appui par catégorie et leur validation.

Lors de cette phase, le fonds a été doté d'un budget de 17 milliards de FCFA.

L'arrêté fixant les modalités de fonctionnement définitif du fonds spécial de solidarité et de soutien d'urgence humanitaire a été signé le 2 septembre 2020 et il a permis d'apporter des précisions sur des éléments essentiels notamment :

- Les critères d'éligibilité ;
- La responsabilité des acteurs ;
- Les méthodes de contrôles ;
- Les indicateurs clés de performances.

Le Budget initial de la phase définitive de FSS COVID-19 au titre de l'année 2020 arrêté à 80 milliards de FCFA a été modifié au mois d'octobre à 50 milliards de FCFA.

Le présent rapport fait l'économie des activités du Fonds Spécial de Solidarité COVID-19 au 31 octobre 2020. Il s'articule comme suit :

- 1- Organisation et fonctionnement des organes
- 2- Point des opérations du FSS COVID-19 au 31 octobre 2020
- 3- Principales statistiques

I- ORGANISATION ET FONCTIONNEMENT DES ORGANES

Le Fonds est placé sous la tutelle du Ministère de l'Economie et des Finances, conformément aux dispositions de l'ordonnance portant sa création. Il comprend un Comité de Gestion et un Secrétariat Exécutif.

1- Fonctionnement du Comité de Gestion

Le Comité de Gestion, organe d'administration du Fonds, est chargé de :

- Prendre, conformément au plan national de riposte contre la maladie à coronavirus, toutes les décisions concernant la prise en charge des personnes affectées ;
- Déterminer la nature, la composition et le montant de l'assistance à apporter aux victimes de la COVID-19 ;
- Déterminer les conditions d'éligibilité à l'aide et d'attribution de celle-ci ;
- Définir les modalités de la répartition des ressources allouées ;
- Valider la liste des bénéficiaires proposées par le Secrétariat exécutif ;
- Assurer le suivi de la réception et de l'utilisation des dons recueillis dans le cadre du fonds Spécial de Solidarité.

2- Fonctionnement du Secrétariat Exécutif

Le Secrétariat Exécutif, chargé de l'exécution des activités opérationnelles, est assuré par une structure du Ministère en charge de la Solidarité. Il comprend également la Banque Nationale d'Investissement (BNI), qui assure la gestion administrative et financière du Fonds sous l'autorité du Comité de Gestion. Il est chargé de:

- Préparer les réunions du Comité de Gestion du FSS COVID-19 ;
- Assurer la mise en œuvre des décisions du Comité de gestion du FSS COVID-19 ;
- Identifier, en liaison avec les structures de l'Etat, les personnes éligibles et en dresser la liste à soumettre à la validation du Comité de Gestion ;
- Apporter dans les meilleurs délais, un soutien et une aide financière ou matérielle aux personnes identifiées ;
- Suivre les actions d'assistance du fonds envers les victimes de la COVID-19 et produire des rapports hebdomadaires.

Le Secrétariat Exécutif exerce sa mission en liaison avec les points focaux des ministères ayant compétence dans le domaine de l'assistance humanitaire et des collectivités ; et en liaison avec toute autre structure d'aide humanitaire.

II- POINT DES OPERATIONS DU FSS AU 31/10/2020

1- Activités menées au cours du mois d'octobre

Elles ont porté sur :

- La validation par le Comité de Gestion du 08 octobre 2020 des travaux de réparation et d'entretien de Pompes à Motricité Humaine (PMH) pour un montant total de 3 497 032 593 FCFA.

- La validation par le Comité de Gestion du 08 octobre 2020 de la liste de 332 travailleurs mis au chômage pour un montant total de 57 480 000 FCFA.
- La validation par le Comité de Gestion du 21 octobre 2020 de la liste de 1 314 travailleurs mis au chômage pour un montant total de 227 520 000 FCFA.
- La validation par le Comité de Gestion du 21 octobre 2020 des listes de 683 ménages vulnérables du Grand Abidjan pour respectivement les montants de 51 225 000 FCFA.
- La validation par le Comité de Gestion du 21 octobre 2020 des listes de 7 513 ménages vulnérables de l'intérieur du pays pour les montants de 563 475 000 FCFA.
- Le suivi des paiements des bénéficiaires.

BENEFICIAIRES	EFFECTIF PRIS EN CHARGE	MONTANT
AUTRES VULNERABILITES		3 497 032 593
Ménages vulnérables du Grand Abidjan	683	51 225 000
Ménages vulnérables de l'Intérieur	9 824	736 800 000
MENAGES VULNERABLES AU PLAN NATIONAL	10 507	788 025 000
TRAVAILLEURS EN CHOMAGES TECHNIQUES	1 646	285 000 000
TOTAL MENSUEL	12 153	4 570 057 593

2- Situation des bénéficiaires du FSS depuis le début des activités à fin octobre

Après son installation officielle, le vendredi 17 avril 2020, le Comité de Gestion du FSS COVID-19 a examiné les dossiers transmis par le Secrétariat Exécutif.

Le Comité de Gestion a tenu **25 réunions** au cours desquelles les opérations ci-après ont été prises en charge.

- 05 centres d'accueil des enfants ;
- 1 052 749 ménages abonnés au Tarif Social d'électricité ;
- Des travaux de réparation et d'entretien de Pompes à Motricité Humaine (PMH)
- 14 listes de ménages vulnérables du Grand Abidjan ;
- 08 listes de ménages vulnérables de l'Intérieur du pays ;
- 09 listes des travailleurs mis en chômage technique

L'appui accordé par le FSS COVID-19 sous forme de subvention et de transferts monétaires est d'un montant total de **24 247 590 396 FCFA**. Il se décline comme suit :

BENEFICIAIRES	EFFECTIF PRIS EN CHARGE	MONTANT
STRUCTURES D'ACCEUIL DES ENFANTS		60 463 700
AUTRES VULNERABILITES		10 629 316 696
Ménages vulnérables du Grand Abidjan	124 285	9 230 025 000
Ménages vulnérables de l'Intérieur	19 139	1 435 425 000
MENAGES VULNERABLES AU PLAN NATIONAL	143 424	10 665 450 000
TRAVAILLEURS EN CHOMAGES TECHNIQUES	15 857	2 892 360 000
TOTAL GENERAL		24 247 590 396

En termes d'effectifs, le nombre de ménages vulnérables validés par le Comité de gestion dans le Grand Abidjan à fin octobre est de **124 285** contre **123 602 au mois de septembre, soit une augmentation de 0,55%**.

A l'intérieur du pays ce sont **19 139** ménages vulnérables qui ont été pris en charge à fin octobre contre **9 315 au mois de septembre soit une augmentation de 105,46%**.

Au total, ce sont **143 424** ménages vulnérables au plan national qui ont été pris en charge à fin octobre contre **132 917 au mois de septembre, soit une augmentation de 7,90%**.

Au niveau des travailleurs mis au chômage technique, ce sont au total **15 857** qui ont été pris en charge contre **14 211 en septembre soit une augmentation de 11,58%**.

L'analyse par genre au 31 octobre 2020 donne les résultats suivants :

- Ménages vulnérables : 51% de femmes contre 49% d'hommes ;
- Travailleurs mis en chômage technique : 69% d'hommes contre 31% de femmes.

Il ressort de l'analyse de la situation par région que :

- 16 régions enregistrent un effectif inférieur à 500 ménages vulnérables ;
- 11 régions enregistrent un effectif compris entre 500 et 1000 ménages vulnérables ;
- 04 régions enregistrent un effectif supérieur à 1000 ménages vulnérables.

Le District d'Abidjan (86,40%), le District de Yamoussoukro (0,94%), la région de la Mé (1,88%), la région de l'Agneby Tiassa (0,84%), la Région de Lôh-Djiboua (1,21%) et la région de la Bagoué (0,91%) enregistrent les taux les plus élevés.

Les pics enregistrés dans certaines régions sont consécutifs aux sensibilisations faites par le Ministère de l'Administration du Territoire et de la Décentralisation (MATED) dans lesdites régions. En outre, la région de l'Agneby-Tiassa, la région de la Mé et le District d'Abidjan ont

enregistré des cas de vulnérabilité liée au climat (inondations). La prise en compte de ce critère avait été préconisée par la Banque Mondiale.

Il a été donc recommandé au Ministère de l'Administration du Territoire et de la Décentralisation, de poursuivre les sensibilisations dans les autres régions et particulièrement celles où le taux de prise en charge est faible.

Au total, le montant des opérations du FSS COVID-19 à fin octobre 2020 s'élève à **24 247 590 396 FCFA** contre une dotation de **50 000 000 000 FCFA**, soit un taux d'exécution budgétaire de **48,50%**.

3- Situation des paiements des bénéficiaires

- Pour les structures d'accueil des enfants

Au 31/10/2020, les décaissements ont été effectués en faveur de 5 structures d'accueil qui reçoivent 273 enfants, pour un montant de **60 463 700 FCFA**.

- Autres vulnérabilités

Au 31/10/2020, les décaissements ont été effectués pour un montant de **10 629 316 696 FCFA** et ont permis la prise en charge de :

- Ménages abonnées au tarif social d'électricité pour **7 132 284 103 FCFA** ;
- Travaux de réparation et d'entretien de pompes à motricité humaine (PMH) pour **3 497 032 593 FCA**.

- Pour les ménages vulnérables

Au 31/10/2020, une liste de **143 424** ménages vulnérables a été validée par le Comité de gestion, pour un montant de **10 665 450 000 FCFA**.

Sur **143 424** ménages :

- 134 901 ménages ont effectivement été payés, soit **94,06%** des bénéficiaires qui ont reçu leur paiement ;
- 8 196 ménages sont en instance de paiement pour un montant de **614 700 000 FCFA**, soit **5,71%** des bénéficiaires validés.
- 176 ménages pour un montant de 8 800 000 FCFA ont eu leur paiement annulé parce que l'opérateur a estimé qu'ils avaient fait l'objet de paiement, soit **0,12%**
- 151 ménages n'ont pu être payés pour numéros erronés, doublons numéros bénéficiaires, numéros inactifs et invalides soit **0,11%**.

Les cas d'échecs de paiement (ménages vulnérables **0,11%**) sont pris en charge par l'unité de gestion des plaintes et des réclamations en lien avec l'opérateur de paiement WIZALL MONEY.

- **Pour les travailleurs mis en chômage technique**

Au 31/10/2020, une liste de **15 857** personnes mises au chômage technique a été validée par le Comité de gestion, pour un montant cumulé de **2 892 360 000 FCFA**.

Sur les **15 857** bénéficiaires :

- 14 504 travailleurs ont été effectivement payés soit **91,47%** des bénéficiaires qui ont reçu leur paiement ;
- 1 314 travailleurs personnes sont en instance de paiement pour un montant de **227 520 000 FCFA**, soit **8,29%** des bénéficiaires validés ;
- 39 travailleurs n'ont pu être payés pour numéros erronés et erreur montants soit **0,24%**.

Les cas d'échecs de paiement (travailleurs mis en chômage **0,24%**) sont pris en charge par l'unité de gestion des plaintes et des réclamations en lien avec l'opérateur de paiement WIZALL MONEY.

III- PRINCIPALES STATISTIQUES

1- DETAIL DES DOSSIERS VALIDES AU COURS DES REUNIONS DE VALIDATION DU COMITE DE GESTION AU 31 OCTOBRE 2020

N°	BENEFICIAIRES	EFFECTIF PRIS EN CHARGE	EFFECTIF ATTENDU	TAUX (%)	APPUI	MONTANT TOTAL
I	STRUCTURES D'ACCEUIL DES ENFANTS					60 463 700
1	POUPONNIERE (YOPOUGON)	101			FORFAIT	10 301 200
2	CENTRE D'ACCEUIL 1 (Complexe d'Abobo)	28			FORFAIT	15 607 600
3	CENTRE D'ACCEUIL 2 (Complexe d'Adjamé)	23			FORFAIT	14 450 100
4	CENTRE D'ACCEUIL 3 (Foyer Akwaba d'Abobo)	50			FORFAIT	5 346 700
5	CENTRE D'ACCEUIL 4 (CAVOEQUIVA)	71			FORFAIT	14 758 100
II	AUTRES VULNERABILITES					10 629 316 696
1	MENAGES ABONNES AU TARIF SOCIAL D'ELECTRICITE	1 052 749			FORFAIT	7 132 284 103
2	TRAVAUX DE RÉPARATION ET D'ENTRETIEN DE POMPES À MOTRICITÉ HUMAINE (PMH)				FORFAIT	3 497 032 593
III	MENAGES VULNERABLES AU PLAN NATIONAL	143 424	477 198	30,06%		10 665 450 000
	MENAGES VULNERABLES DU GRAND ABIDJAN	124 285	177 198	70,14%		9 230 025 000
1	1ERE LISTE DE BENEFICIAIRES	16 863			50 000	843 150 000
2	2EME LISTE DE BENEFICIAIRES	24 825			50 000	1 241 250 000
3	3EME LISTE DE BENEFICIAIRES	27 705			50 000	1 385 250 000
4	4EME LISTE DE BENEFICIAIRES	3 105			25 000	77 625 000
5	5EME LISTE DE BENEFICIAIRES	4 544			50 000	227 200 000
6	6EME LISTE DE BENEFICIAIRES	17 596			50 000	879 800 000
7	7EME LISTE DE BENEFICIAIRES	13 880			50 000	694 000 000
	LISTE DE BENEFICIAIRES (1ere liste rev.+2e+3e+4e+5e+6e+7e) (107 969 pers.)				25 000	2 699 225 000
8	8EME LISTE DE BENEFICIAIRES	3 773			75 000	282 975 000
9	9EME LISTE DE BENEFICIAIRES	1 196			75 000	89 700 000
10	10EME LISTE DE BENEFICIAIRES	8 041			75 000	603 075 000
11	11EME LISTE DE BENEFICIAIRES	1 365			75 000	102 375 000
12	12EME LISTE DE BENEFICIAIRES	709			75 000	53 175 000
13	13EME LISTE DE BENEFICIAIRES	666			75 000	49 950 000

14	14EME LISTE DE BENEFICIAIRES	17			75 000	1 275 000
	MENAGES VULNERABLES DE L'INTERIEUR DU PAYS	19 139	300 000	6,38%		1 435 425 000
1	1ERE LISTE DE BENEFICIAIRE	1 771			75 000	132 825 000
2	2EME LISTE DE BENEFICIAIRE	2025			75 000	151 875 000
3	3EME LISTE DE BENEFICIAIRE	1 207			75 000	90 525 000
4	4EME LISTE DE BENEFICIAIRE	1 066			75 000	79 950 000
5	5EME LISTE DE BENEFICIAIRE	3 246			75 000	243 450 000
6	6EME LISTE BENEFICIAIRE	2 311			75 000	173 325 000
7	7EME LISTE BENEFICIAIRE	4 426			75 000	331 950 000
8	8EME LISTE BENEFICIAIRE	3 087			75 000	231 525 000
IV	TRAVAILLEURS EN CHOMAGES TECHNIQUES	15 857	20 706	76,58%		2 892 360 000
1	1ERE LISTE DE BENEFICIAIRES	1 685				292 560 000
2	2EME LISTE DE BENEFICIAIRES	4 545				769 800 000
3	3EME LISTE DE BENEFICIAIRES	2 634				542 760 000
4	4EME LISTE DE BENEFICIAIRES	3 321				677 160 000
5	5EME LISTE DE BENEFICIAIRES	372				58 680 000
6	6EME LISTE DE BENEFICIAIRES	636				111 480 000
7	7EME LISTE DE BENEFICIAIRES	1 018				154 920 000
8	8EME LISTE DE BENEFICIAIRES	332				57 480 000
9	9EME LISTE DE BENEFICIAIRES	1 314				227 520 000
	TOTAL					24 247 590 396

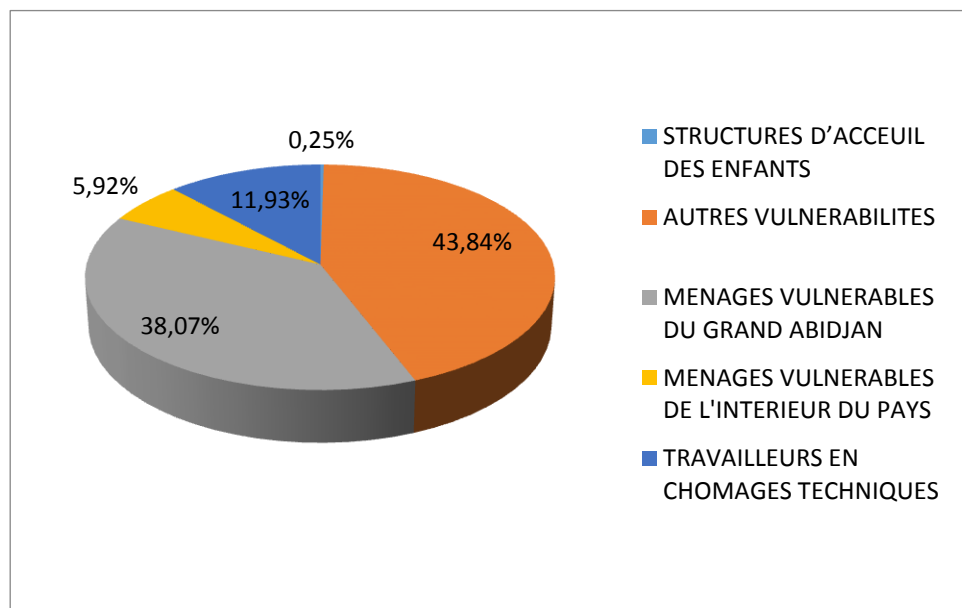
NB :

- ✚ Nombre total des ménages vulnérables attendus dans le Grand Abidjan : 177 198
- ✚ Nombre total des ménages vulnérables attendus à l'Intérieur du Pays : 300 000
- ✚ Nombre total des ménages vulnérables attendus au plan National : 477 198
- ✚ Nombre total des travailleurs mis en chômage Technique attendus : 20 706

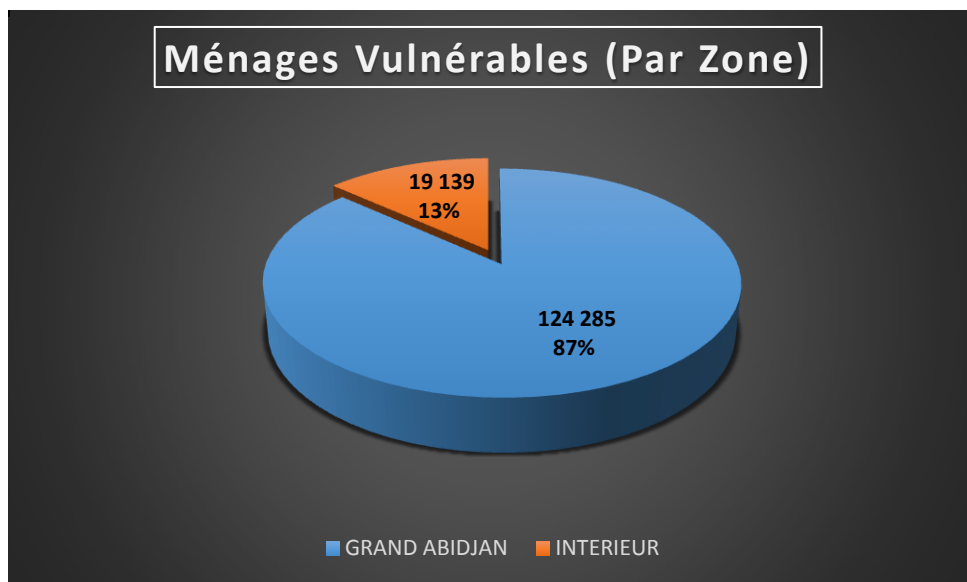
2- REPARTITION DES DEPENSES PAR TYPE DE BENEFICIAIRES

REPARTITION PAR TYPE DE BENEFICIAIRE

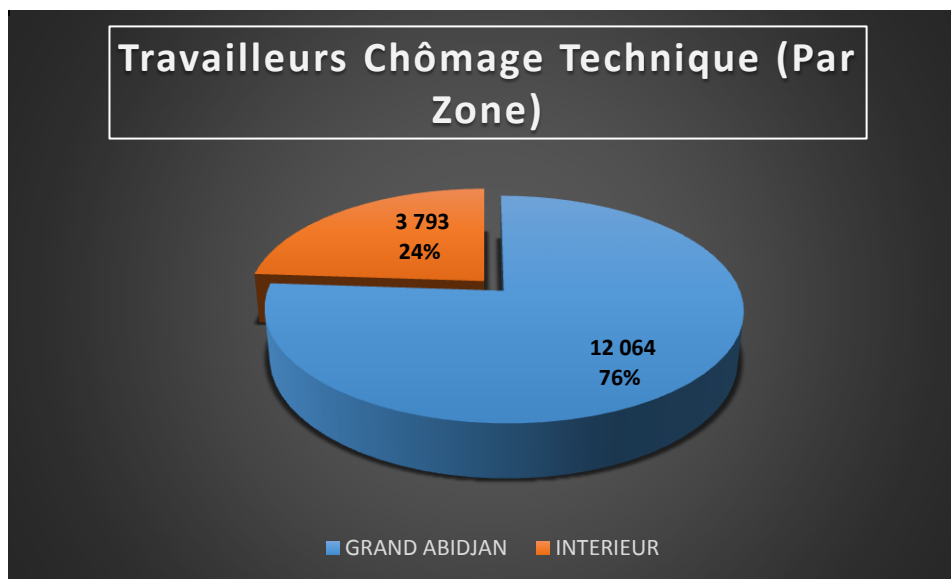
N°	BENEFICIAIRES	MONTANTS	%
1	STRUCTURES D'ACCEUIL DES ENFANTS	60 463 700	0,25%
2	AUTRES VULNERABILITES	10 629 316 696	43,84%
3	MENAGES VULNERABLES DU GRAND ABIDJAN	9 230 025 000	38,07%
4	MENAGES VULNERABLES DE L'INTERIEUR DU PAYS	1 435 425 000	5,92%
5	TRAVAILLEURS EN CHOMAGES TECHNIQUES	2 892 360 000	11,93%
TOTAL		24 247 590 396	100%



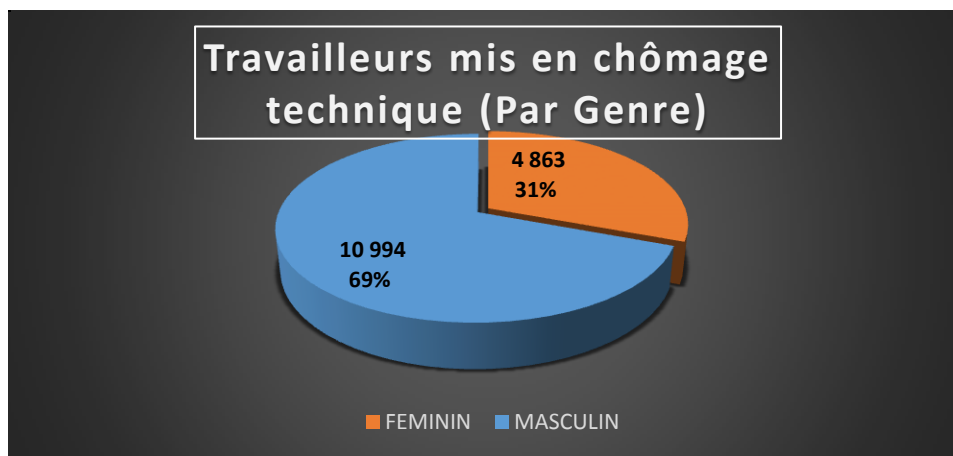
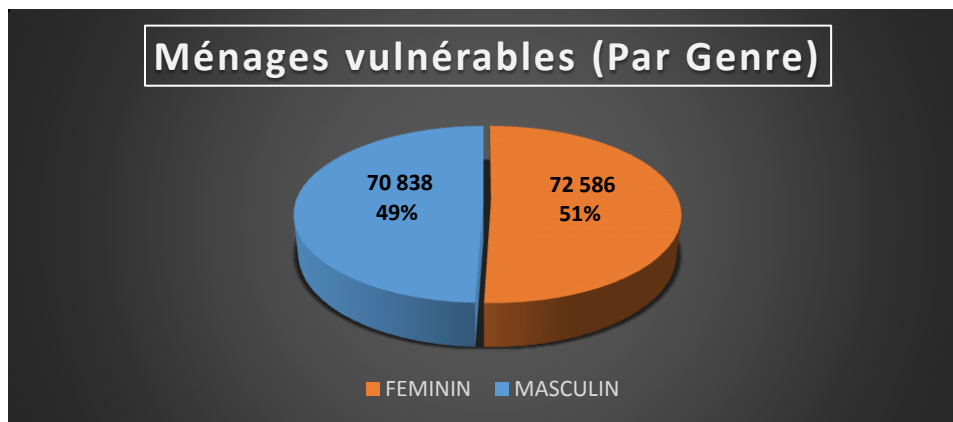
MENAGES VULNERABLES AU PLAN NATIONAL			
ZONE	BENEFICIAIRES PRIS EN CHARGE	%	MONTANT (FCFA)
GRAND ABIDJAN	124 285	86,66%	9 230 025 000
INTERIEUR	19 139	13,34%	1 435 425 000
TOTAL GENERAL	143 424	100%	10 665 450 000



TRAVAILLEURS MISE CHOMAGE TECHNIQUE			
ZONE	BENEFICIAIRES PRIS EN CHARGE	%	MONTANT (FCFA)
GRAND ABIDJAN	12 064	76,08%	2 052 480 000
INTERIEUR	3 793	23,92%	839 880 000
TOTAL GENERAL	15 857	100%	2 892 360 000



4- REPARTITION PAR SEXE

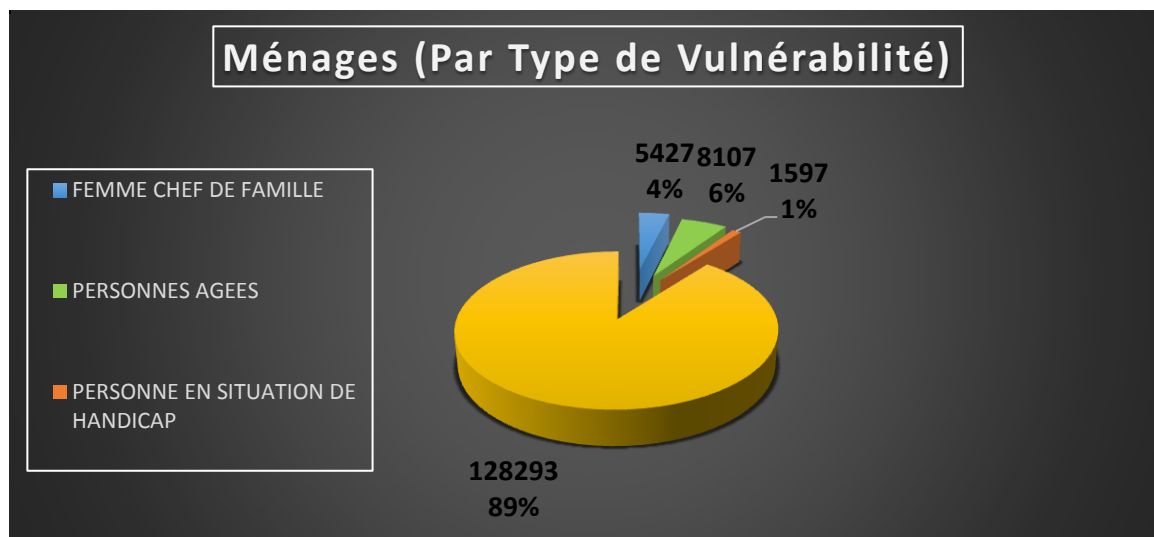


MENAGES VULNERABLES AU PLAN NATIONAL			
GENRE/ZONE	BENEFICIAIRES PRIS EN CHARGE	%	MONTANT (FCFA)
GRAND ABIDJAN	124 285	86,66%	9 230 025 000
FEMININ	62 158	50,01%	4 616 175 000
MASCULIN	62 127	49,99%	4 613 850 000
INTERIEUR	19 139	13,34%	1 435 425 000
FEMININ	10 428	54,49%	782 100 000
MASCULIN	8 711	45,51%	653 325 000
TOTAL GENERAL	143 424	100%	10 665 450 000
FEMININ	72 586	50,61%	5 398 275 000
MASCULIN	70 838	49,39%	5 267 175 000

CHOMAGE TECHNIQUE		
GENRE/ZONE	BENEFICIAIRES PRIS EN CHARGE	%
GRAND ABIDJAN	12 064	76,08%
F	3 798	31,48%
M	8 266	68,52%
INTERIEUR	3 793	23,92%
F	1 065	28,08%
M	2 728	71,92%
TOTAL GENERAL	15 857	100%
FEMININ	4 863	30,67%
MASCULIN	10 994	69,33%

5- REPARTITION PAR TYPE DE VULNERABILITE

MENAGES TYPE DE VULNERABILITES AU PLAN NATIONAL										
ZONE	FEMME CHEF DE FAMILLE		PERSONNES AGEES		PERSONNE EN SITUATION DE HANDICAP		PERSONNE RENDUE VULNERABLE DU FAIT DE LA COVID-19		TOTAL	
	NOMBRE	%	NOMBRE	%	NOMBRE	%	NOMBRE	%	NOMBRE	%
GRAND ABIDJAN	4 414	3,50%	7 513	5,96%	1 327	1,05%	112 733	89,48%	125 987	100%
INTERIEUR	1 013	5,81%	594	3,41%	270	1,55%	15 560	89,24%	17 437	100%
TOTAL	5 427	3,78%	8 107	5,65%	1 597	1,11%	128 293	89,45%	143 424	100%



6- TABLEAU DE BORD RATIO DES MENAGES VULNERABLES ACCEPTES AU 31 OCTOBRE 2020

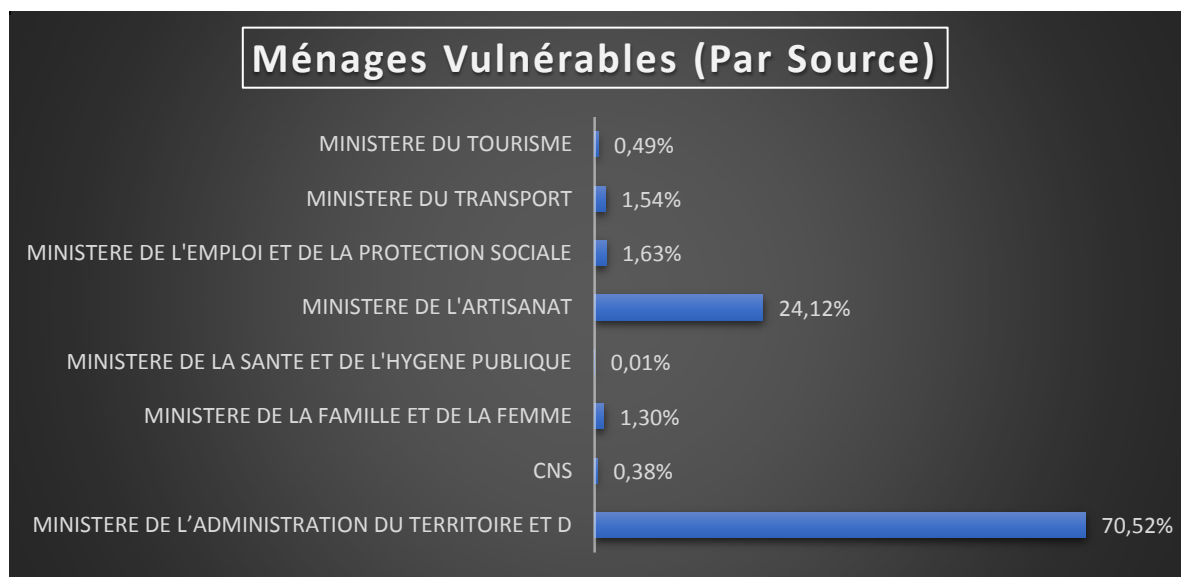
N°	Période de traitement	Nombre de ménages vulnérables reçus par le SE	Nombre de ménages par mois	Total des rejets	Total rejet par mois	Ménages retenues et transmises au Comité de Gestion	Ménages retenus par mois	Ratio de ménages vulnérables acceptés	Ratio de ménages vulnérables rejetés
1	AVRIL	16 952	16 952	89	89	16 863	16 863	99%	1%
2	MAI	35 392	63 097	10 567	10 567	24 825	52 530	83%	17%
3		27 705		-		27 705			
4	JUIN	3 105	40 336	-	15 091	3 105	25 245	63%	37%
5		12 373		7 829		4 544			
6		24 858		7 262		17 596			
7	JUILLET	23 577	30 327	9 697	12 674	13 880	17 653	58%	42%
8		6 750		2 977		3 773			
9	AOUT	1 971	24 564	775	13 556	1 196	11 008	45%	55%
10		20 639		12 598		8 041			
11		1 954		183		1 771			
12	SEPTEMBRE	2 140	11 782	115	2 164	2 025	9 618	82%	18%
13		1 747		382		1 365			
14		1 406		199		1 207			
15		1 005		296		709			
16		1 710		644		1 066			
17		3 774		528		3 246			
18	OCTOBRE	3 275	13 430	964	2 923	2 311	10 507	78%	22%
19		10 155		1 959		8 196			
Totaux		200 488	200 488	57 064	57 064	143 424	143 424	72%	28%

7- TABLEAU DE BORD DES RATIOS DES TRAVAILLEURS MIS AU CHOMAGE TECHNIQUE ACCEPTES AU 31 OCTOBRE 2020

N°	Période de traitement	Travailleurs mis au chômage	Nombre de travailleurs par mois	Total des rejets	Total rejets par mois	Listes retenues et transmises au Comité de Gestion	Travailleurs retenus par mois	Ratio de travailleurs mis au chômage acceptés	Ratio de travailleurs mis au chômage rejetés
1	JUIN	2 826	2 826	1 141	1 141	1 685	1 685	60%	40%
2	JUILLET	4 634	7 393	89	214	4 545	7 179	97%	3%
3	JUILLET	2 759		125		2 634			
4	AOUT	3 339		18		3 321			
5	AOUT	749	4 088	377	395	372	3 693	90%	10%
6	SEPTEMBRE	653	1 718	17	64	636	1 654	96%	4%
7	SEPTEMBRE	1 065		47		1 018			
8	OCTOBRE	337		5		332			
1259	OCTOBRE	1 350	1 687	36	41	1 314	1 646	98%	2%
Totaux		17 712	17 712	1 855	1 855	15 857	15 857	90%	10%

8- REPARTITION PAR SOURCE

SOURCES	BENEFICIAIRES PRIS EN CHARGE	%
MINISTERE DE L'ADMINISTRATION DU TERRITOIRE ET D	101 149	70,52%
CONSEIL NATIONAL DE SECURITE (CNS)	545	0,38%
MINISTERE DE LA FAMILLE ET DE LA FEMME	1 859	1,30%
MINISTERE DE LA SANTE ET DE L'HYGENE PUBLIQUE	21	0,01%
MINISTERE DE L'ARTISANAT	34 594	24,12%
MINISTERE DE L'EMPLOI ET DE LA PROTECTION SOCIALE	2 333	1,63%
MINISTERE DU TRANSPORT	2 214	1,54%
MINISTERE DU TOURISME	709	0,49%
TOTAL GENERAL	143 424	100%



9- REPARTITION PAR LOCALITE

MENAGES VULNERABLES AU PLAN NATIONAL

REGIONS	BENEFICIAIRES PRIS EN CHARGE	%	MONTANT (FCFA)
DISTRICT ABIDJAN	123 920	86,40%	9 202 650 000
DISTRICT DE YAMOOUSSOUKRO	1330	0,93%	99 750 000
REGION AGNEBY-TIASSA	1200	0,84%	90 000 000
REGION DES GRANDS PONTS	687	0,48%	51 525 000
REGION DU BOUNKANI	821	0,57%	61 575 000
REGION DE SAN PEDRO	390	0,27%	29 250 000
REGION DU PORO	612	0,43%	45 900 000
REGION DU SUD-COMOE	792	0,55%	59 400 000
REGION DE LA BAGOUE	1298	0,91%	97 350 000
REGION DE LA MARAHOUE	737	0,51%	55 275 000
REGION DE LA ME	2690	1,88%	201 750 000
REGION DU CAVALLY	258	0,18%	19 350 000
REGION DU GBEKE	814	0,57%	61 050 000
REGION DU N'ZI	326	0,23%	24 450 000
REGION DU LÔH-DJIBOUA	1730	1,21%	129 750 000
REGION DU BAFING	90	0,06%	6 750 000
REGION DU BELIER	309	0,22%	23 175 000
REGION DU GONTOUGO	380	0,26%	28 500 000
REGION DU GUEMON	81	0,06%	6 075 000
REGION DU HAMBOL	489	0,34%	36 675 000
REGION DU IFFOU	175	0,12%	13 125 000
REGION DU TCHOLOGO	673	0,47%	50 475 000
REGION DU TONPKI	896	0,62%	67 200 000
REGION DE LA NAWA	512	0,36%	38 400 000

REGION DE L'INDENIE DJUABLIN	129	0,09%	9 675 000
REGION DU GBOKLE	9	0,01%	675 000
REGION DU GOH	289	0,20%	21 675 000
REGION DU HAUT SASSANDRA	820	0,57%	61 500 000
REGION DU KABADOUGOU	358	0,25%	26 850 000
REGION DU MORONOU	504	0,35%	37 800 000
REGION DU WORODOUGOU	69	0,05%	5 175 000
REGION DU BERE	30	0,02%	2 250 000
REGION DU FOLON	6	0,00%	450 000
TOTAL	143 424	100,00%	10 665 450 000

TRAVAILLEURS MISE EN CHOMAGE TECHNIQUE			
REGIONS	BENEFICIAIRES PRIS EN CHARGE	%	MONTANT (FCFA)
DISTRICT ABIDJAN	11 966	75,46%	2 040 120 000
ABENGOUROU	70	0,44%	11 400 000
ABOISSO	210	1,32%	26 640 000
ADZOPE	12	0,08%	1 800 000
AGBOVILLE	55	0,35%	8 640 000
BONDOUKOU	34	0,21%	13 440 000
BONGOUANOU	66	0,42%	29 520 000
BOUAFLE	277	1,75%	73 080 000
BOUAKE	447	2,82%	78 360 000
BOUNDIALI	31	0,20%	6 360 000
DALOA	45	0,28%	7 200 000
DAOUKRO	65	0,41%	13 440 000
DIMBOKRO	126	0,79%	50 280 000
DUEKOUÉ	8	0,05%	1 800 000
FERKE	32	0,20%	7 920 000
GAGNOA	28	0,18%	5 280 000
GRAND BASSAM	98	0,62%	12 360 000

GUIGLO	234	1,48%	30 960 000
KATIOLA	280	1,77%	44 760 000
KORHOGO	4	0,03%	480 000
MAN	35	0,22%	4 560 000
ODIENNE	59	0,37%	9 840 000
SAN-PEDRO	139	0,88%	22 800 000
SEQUELA	90	0,57%	15 000 000
SIKENSI	9	0,06%	2 160 000
SOUBRE	811	5,11%	264 360 000
TIASSALE	47	0,30%	17 280 000
TOUBA	11	0,07%	1 440 000
YAMOOUSSOUKRO	568	3,58%	91 080 000
TOTAL	15 857	100%	2 892 360 000